


PATRONATO DE BOMBEROS DE LEON GTO.

Flujo de Fondos (Rubro y Capitulo)


Del 01 de enero al 30 de septiembre de 2022

R/C	Concepto	Estimado / Aprobado	Ampliaciones/ Reducciones	Modificado	Devengado	Recaudado / Pagado	CxC/ CxP
	Rubros de Ingresos	93,437,801.00	21,643,469.91	115,081,270.91	93,815,683.49	93,815,683.49	0.00
1	Impuestos	0.00	0.00	0.00	0.00	0.00	0.00
2	Cuotas y Aportaciones de Seguridad Social	0.00	0.00	0.00	0.00	0.00	0.00
3	Contribuciones de Mejoras	0.00	0.00	0.00	0.00	0.00	0.00
4	Derechos	0.00	0.00	0.00	0.00	0.00	0.00
5	Productos	0.00	0.00	0.00	0.00	0.00	0.00
6	Aprovechamientos	0.00	0.00	0.00	0.00	0.00	0.00
7	Ingresos por Ventas de Bienes y Servicios	6,960,000.00	7,942,580.91	14,902,580.91	8,049,960.39	8,049,960.39	0.00
8	Participaciones y Aportaciones	0.00	0.00	0.00	0.00	0.00	0.00
9	Transferencias, Asignaciones, Subsidios y Otras Ayudas	86,477,801.00	13,700,889.00	100,178,690.00	85,765,723.10	85,765,723.10	0.00
0	Ingresos Derivados de Financiamientos	0.00	0.00	0.00	0.00	0.00	0.00
	Capítulos de Gasto	93,437,801.00	21,643,469.91	115,081,270.91	87,795,031.89	87,795,031.89	0.00
1000	Servicios Personales	86,477,801.00	5,451,379.00	91,929,180.00	69,058,367.50	69,058,367.50	0.00
2000	Materiales y Suministros	3,033,123.26	2,509,999.38	5,543,122.64	5,373,878.39	5,373,878.39	0.00
3000	Servicios Generales	3,888,212.50	5,432,581.53	9,320,794.03	9,245,479.85	9,245,479.85	0.00
4000	Transferencias, Asignaciones, Subsidios y Otras Ayudas	0.00	0.00	0.00	0.00	0.00	0.00
5000	Bienes Muebles, Inmuebles e Intangibles	38,664.24	8,249,510.00	8,288,174.24	4,117,306.15	4,117,306.15	0.00
6000	Inversión Pública	0.00	0.00	0.00	0.00	0.00	0.00
7000	Inversiones Financieras y Otras Provisiones	0.00	0.00	0.00	0.00	0.00	0.00
8000	Participaciones y Aportaciones	0.00	0.00	0.00	0.00	0.00	0.00
9000	Deuda Pública	0.00	0.00	0.00	0.00	0.00	0.00
	Superávit / Déficit	0.00	0.00		6,020,651.60	6,020,651.60	0.00

Bajo protesta de decir verdad declaramos que los Estados Financieros y sus notas, son razonablemente correctos y son responsabilidad del emisor.



 PRESIDENTE
 QUÍMICO SABINO JOSÉ RODRÍGUEZ RENDÓN



 DIRECTOR GENERAL
 C.P. JOSÉ LUIS CARPIO GUZMÁN



 TESORERA
 MAESTRA ELBA GABRIELA FALCÓN HERNÁNDEZ

PATRONATO DE BOMBEROS DE LEON GTO.
Flujo de Fondos (Fuente de Financiamiento)
Del 01 de enero al 30 de septiembre de 2022


CFF	Concepto	Estimado	Ampliaciones/R educuciones	Modificado	Devengado	Recaudado	CxC
	No etiquetado	93,437,801.00	21,643,469.91	115,081,270.91	93,815,683.49	93,815,683.49	0.00
11	Recursos Fiscales	0.00	0.00	0.00	0.00	0.00	0.00
12	Financiamientos Internos	0.00	0.00	0.00	0.00	0.00	0.00
13	Financiamiento Externo	0.00	0.00	0.00	0.00	0.00	0.00
14	Ingresos Propios	6,960,000.00	7,942,580.91	14,902,580.91	8,049,960.39	8,049,960.39	0.00
15	Recursos Federales	0.00	0.00	0.00	0.00	0.00	0.00
16	Recursos Estatales	0.00	0.00	0.00	0.00	0.00	0.00
17	Otros Recursos LD	86,477,801.00	13,700,889.00	100,178,690.00	85,765,723.10	85,765,723.10	0.00
	Etiquetado	0.00	0.00	0.00	0.00	0.00	0.00
25	Recursos Federales	0.00	0.00	0.00	0.00	0.00	0.00
26	Recursos Estatales	0.00	0.00	0.00	0.00	0.00	0.00
27	Otros Recursos TFE	0.00	0.00	0.00	0.00	0.00	0.00
	Total Ingreso	93,437,801.00	21,643,469.91	115,081,270.91	93,815,683.49	93,815,683.49	0.00

CFF	Concepto	Aprobado	Ampliaciones/R educuciones	Modificado	Devengado	Pagado	CxP
	No etiquetado	93,437,801.00	21,643,469.91	115,081,270.91	87,795,031.89	87,795,031.89	0.00
11	Recursos Fiscales	0.00	0.00	0.00	0.00	0.00	0.00
12	Financiamientos Internos	0.00	0.00	0.00	0.00	0.00	0.00
13	Financiamiento Externo	0.00	0.00	0.00	0.00	0.00	0.00
14	Ingresos Propios	6,960,000.00	16,192,090.91	23,152,090.91	18,736,664.39	18,736,664.39	0.00
15	Recursos Federales	0.00	0.00	0.00	0.00	0.00	0.00
16	Recursos Estatales	0.00	0.00	0.00	0.00	0.00	0.00
17	Otros Recursos LD	86,477,801.00	5,451,379.00	91,929,180.00	69,058,367.50	69,058,367.50	0.00
	Etiquetado	0.00	0.00	0.00	0.00	0.00	0.00
25	Recursos Federales	0.00	0.00	0.00	0.00	0.00	0.00
26	Recursos Estatales	0.00	0.00	0.00	0.00	0.00	0.00
27	Otros Recursos TFE	0.00	0.00	0.00	0.00	0.00	0.00
	Total Gasto	93,437,801.00	21,643,469.91	115,081,270.91	87,795,031.89	87,795,031.89	0.00

CFF	Concepto	Estimado / Aprobado	Ampliaciones/R educuciones	Modificado	Devengado	Recaudado / Pagado	CxC/ CxP
	No etiquetado	0.00	0.00	0.00	6,020,651.60	6,020,651.60	0.00
11	Recursos Fiscales	0.00	0.00	0.00	0.00	0.00	0.00
12	Financiamientos Internos	0.00	0.00	0.00	0.00	0.00	0.00
13	Financiamiento Externo	0.00	0.00	0.00	0.00	0.00	0.00
14	Ingresos Propios	0.00	-8,249,510.00	-8,249,510.00	-10,686,704.00	-10,686,704.00	0.00
15	Recursos Federales	0.00	0.00	0.00	0.00	0.00	0.00
16	Recursos Estatales	0.00	0.00	0.00	0.00	0.00	0.00
17	Otros Recursos LD	0.00	8,249,510.00	8,249,510.00	16,707,355.60	16,707,355.60	0.00
	Etiquetado	0.00	0.00	0.00	0.00	0.00	0.00
25	Recursos Federales	0.00	0.00	0.00	0.00	0.00	0.00
26	Recursos Estatales	0.00	0.00	0.00	0.00	0.00	0.00
27	Otros Recursos TFE	0.00	0.00	0.00	0.00	0.00	0.00
	Superávit / Déficit	0.00	0.00	0.00	6,020,651.60	6,020,651.60	0.00

Bajo protesta de decir verdad declaramos que los Estados Financieros y sus notas, son razonablemente correctos y son responsabilidad del emisor.


 PRESIDENTE
 QUÍMICO SABINO JOSÉ RODRÍGUEZ RENDÓN


 DIRECTOR GENERAL
 C.P. JOSÉ LUIS CARPIO GUZMÁN


 TESORERA
 MAESTRA ELBA GABRIELA FALCÓN HERNÁNDEZ